

# GROUND ZERO®

## GERMAN ENGINEERING

### GZDSP REMOTE PRO

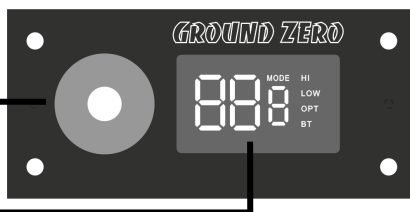
### Bedienungsanleitung

Diese Fernbedienung ermöglicht die komfortable Einstellung des GZDSP 6-8X PRO und weiterer kompatibler GZDSP Modelle von der Fahrer- oder Beifahrerposition aus.

#### Funktionen

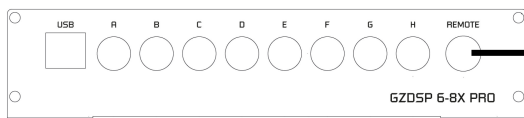
Dreh- und Druckknopf

LCD Anzeige



<b>Funktion des Dreh- und Druckknopfes (im Standardmodus)</b>	Im Standardmodus wird mit dem Drehknopf die Gesamtlautstärke (0-40) des GZDSP 6-8X PRO durch Drehen im oder gegen den Uhrzeigersinn geregelt. Jedes Mal, wenn der Drehregler gedrückt wird, ändert sich seine Funktion
<b>1x Drücken des Knopfes</b>	Mittels des Drehreglers kann die Subwoofer-Lautstärke eingestellt werden
<b>2x Drücken des Knopfes</b>	Mittels des Drehreglers kann ein gespeichertes Preset (Einstellung) aufgerufen werden
<b>3x Drücken des Knopfes</b>	Mittels des Drehreglers kann die gewünschte Quelle gewählt werden
<b>Langes Drücken (3 Sekunden)</b>	Wird der Drehregler für 3 Sekunden gedrückt gehalten, wird das Ausgangssignal stummgeschaltet. Durch Drehen des Reglers wird die Stummschaltung deaktiviert

#### Anschluss der Fernbedienung



Anschluss an der Rückseite

Es sollte immer die aktuellste Software-Version genutzt werden. Diese kann von der Ground Zero Webseite heruntergeladen werden.

#### Gewährleistungsbestimmungen

Die Gewährleistung entspricht der gesetzlichen Regelung. Eine Rücksendung kann nur nach vorheriger Absprache und in der Originalverpackung erfolgen. Bitte unbedingt einen maschinell erstellten Kaufbeleg und eine Fehlerbeschreibung beilegen. Von der Gewährleistung ausgeschlossen sind Defekte, die durch Überlastung, unsachgemäße Behandlung oder bei Teilnahme an Wettbewerben entstanden sind. Wir behalten uns das Recht vor, zukünftig nötige Änderungen oder Verbesserungen an dem Produkt vorzunehmen ohne den Kunden darüber zu informieren.



**Ground Zero GmbH**  
 Erlenweg 25, 85658 Eggenstein, Germany  
 Tel. +49 (0)8095/873 830  
[www.ground-zero-audio.com](http://www.ground-zero-audio.com)



# GROUND ZERO®

## GERMAN ENGINEERING

### GZDSP REMOTE PRO

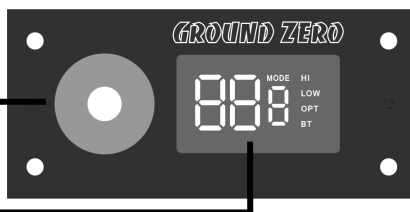
#### Owner's manual

This remote control enables the user to adjust the GZDSP 6-8X PRO and compatible GZDSP units easily from the drivers or passengers seat.

#### Features

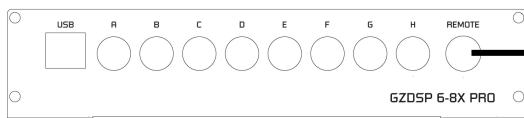
Rotational and push button

LCD display



<b>Operation of the Rotational and push button (in standard mode)</b>	In standard mode, rotating the knob counter wise or in opposite direction adjusts the main level (0-40) of the GZDSP 6-8X. Pushing the knob enables the next available operation mode
<b>1x Pushing the button</b>	Rotating adjusts the subwoofer level
<b>2x Pushing the button</b>	Rotating selects the preset from the memory
<b>3x Pushing the button</b>	Rotating selects the signal source
<b>Long-term pushing (3 sec.)</b>	Pushing the knob for at least 3 seconds mutes the output signal. Rotating the knob deactivates the muting function

#### Connecting the remote control



connector at the rear side

It's recommended to use the latest available software version for the GZDSP unit. Download the latest version from the web page.

#### Terms of warranty

The limited warranty for this product is covered by Ground Zero's local distribution partners and their terms and conditions. For further information contact your local retailer or distributor.



**Ground Zero GmbH**  
 Erlenweg 25, 85658 Eggenheim, Germany  
 Tel. +49 (0)8095/873 830  
[www.ground-zero-audio.com](http://www.ground-zero-audio.com)

